

Inleiding

In deze handleiding wordt beschreven hoe een douaneaangifte in DMS tot stand komt. Op dit moment kunnen in DMS alleen aangiften van het type B, C, H en I worden gedaan, de overige mogelijkheden zijn (nog) niet geïmplementeerd in het geautomatiseerde aangifte systeem DMS.


Bij het invullen wordt gebruik gemaakt van de vier hieronder beschreven bestanden die zijn bewerkt om alleen de relevante informatie te bevatten voor de aangiften B, C, H en I. Voor een totaaloverzicht moeten de originele bestanden geraadpleegd worden, voor deze cursus is dat niet nodig.

Toelichting op de bestanden

In deze handleiding wordt gebruik gemaakt van de volgende vier bestanden in PDF-formaat:

- 01 Bijlage B GVo invoer en uitvoer (Bijlage B)
 - Alle informatie die nodig is om vast te stellen of en hoe de douaneaangifte op EU-niveau moet worden ingevuld;
- 02 Transponering GE-Codelijst (Transponering)
 - De verbinding tussen de gegevenselementen en de tabellen waar de te gebruiken codes in staan;
- 03 Codeboek - DWU Aangiftebehandeling (Codeboek)
 - De tabellen met te gebruiken codes;
- 04 Bijlage VIa ADR (Bijlage VIa)
 - Aanvullende informatie voor het invullen van een wanneer het verplicht is om deze gegevenselementen in Nederland te gebruiken;

Bladwijzers

De twee Bijlage-bestanden (01 en 04) zijn voorzien van relevante bladwijzers. Deze maken het mogelijk om snel het gewenste onderdeel in de soms omvangrijke bestanden te bereiken. Je kunt de bladwijzers zichtbaar maken door linksboven op het symbool  te klikken.

Hieronder staan de afbeeldingen van de bladwijzers van 01_Bijlage_B en 04_Bijlage_VIa, in werkelijkheid kun je ze nog verder openklappen.

01 Bijlage B GVo invoer en uitvoer

Bladwijzers

- TITEL I Gegevensvereisten
 - Hoofdstuk 1 Inleidende aantekeningen bij de tabel met gegevensvereisten
 - Hoofdstuk 2 Legenda van de tabel
 - Deel 1 Opschriften van de kolommen
 - Deel 2 Gevegensgroepen
 - Deel 3 Symbolen in de vakken
 - Hoofdstuk 3 - Deel 2 Tabel - Uitvoer
 - Hoofdstuk 3 - Deel 11 Tabel - Invoer
 - Hoofdstuk 3 - Deel 13 Voetnoten
- TITEL II Aantekeningen op de gegevensvereisten

04 Bijlage VIa ADR

Bladwijzers

- Titel I. Overzicht verplichte nationale gegevenselementen
 - A. Symbolen
 - B. Overzicht nationaal verplichte gegevenselementen en aanvullingen
 - C. Toelichting bij de tabellen met gegevensvereisten.
 - D. Tabellen met gegevensvereisten
 - E. Voetnoten
- Titel II. Aantekeningen op de gegevensvereisten
 - Groep 11 - Informatie over berichten (inclusief codes voor regelingen)
 - Groep 12 - Verwijzingen naar berichten, documenten, certificaten, vergunningen
 - Groep 13 - Partijen
 - Groep 14 - Informatie over douanewaarde/Belastingen
 - Groep 16 - Plaatsen/Landen/Regio's
 - Groep 17 - Douanekantoren
 - Groep 18 - Identificatie van de goederen
 - Groep 19 - Vervoersinformatie (wijzen, middelen en uitrusting)
- Titel III. Formaten, kardinaliteit en codes van de nationale gegevenselementen
 - A. Formaten, kardinaliteit en codes van de nationale gegevenselementen
 - B. Categorieën voor nationale codes

De bladwijzers kun je open- en dichtklappen met het plusje of minnetje dat ervoor staat om meer of minder gedetailleerde ingangen te tonen. Als je klikt op de bladwijzer zelf dan verplaatst de cursor naar de corresponderend locatie in het bestand.

Bladwijzers

- TITEL I Gegevensvereisten
 - Hoofdstuk 1 Inleidende aantekeningen bij de tabel met gegevensvereisten
 - Hoofdstuk 2 Legenda van de tabel
 - Deel 1 Opschriften van de kolommen
 - Deel 2 Gevegensgroepen
 - Deel 3 Symbolen
 - Hoofdstuk 3 - Deel 2 Tabel - Uitvoer
 - Hoofdstuk 3 - Deel 11 Tabel - Invoer
 - Hoofdstuk 3 - Deel 13 Voetnoten
- TITEL II Aantekeningen op de gegevensvereisten

02015R2446 — NL

**Deel 2
Gevegensgroepen**

Groep	Titel van de groep
Groep 11	Informatie over berichten (inclusief codes voor regelingen)
Groep 12	Verwijzingen naar berichten, documenten, certificaten, vergunningen

Algemeen

In de Bijlage B wordt voorgeschreven aan welke eisen de aangiften bij de douane moeten voldoen. Deze bijlage geldt voor de gehele Unie (Verordening!).

De gegevens zijn geclusterd in een aantal groepen. Deze groepen bevatten gegevenselementen die aan elkaar verwant zijn.

Hou er rekening mee dat niet alle elementen in alle douaneregelingen worden gebruikt. Elke douaneregeling heeft immers zijn eigen gegevensvereisten.

Groep	Titel van de groep
Groep 11	Informatie over berichten (inclusief codes voor regelingen)
Groep 12	Verwijzingen naar berichten, documenten, certificaten, vergunningen
Groep 13	Partijen
Groep 14	Informatie over douanewaarde/Belastingen
Groep 15	Data/Tijden/Termijnen
Groep 16	Plaatsen/Landen/Regio's
Groep 17	Douanekantoren
Groep 18	Identificatie van de goederen
Groep 19	Vervoersinformatie (wijzen, middelen en uitrusting)
Groep 99	Andere gegevenselementen (statistisch, <u>tariefgerelateerd</u> , zekerheidstelling)

Bij het invullen van de douaneaangifte doorloop je een aantal stappen. De eerste stappen zijn van toepassing in de gehele Unie. Het DWU is als verordening immers onverkort van toepassing in al zijn geledingen in alle lidstaten. Het is uiteraard noodzakelijk dat een douaneaangifte overal in de Unie (=douane-unie) op dezelfde wijze wordt gedaan.

Naast die algemeen geldende regels heeft de wetgever een aantal mogelijkheden opengelaten voor de lidstaten om naar eigen inzicht gegevenselementen al dan niet te gebruiken. Dus volgen er in een aantal gevallen nog een aantal stappen bij de invulling die alleen voor Nederland gelden.

Daarnaast zijn er nog gegevenselementen die gebruikt mogen worden door de marktdeelnemer (lees: aangever). Deze kunnen in geen geval verplicht worden gesteld.

Invullen op niveau- Europese Unie

Gebruik voor de invulling op Unie-niveau:**01 Bijlage B GVo invoer en uitvoer.****Stap 1**

Kies de gewenste douaneregeling in Titel I – Hoofdstuk 1 - deel 1
Opschriften van de kolommen en noteer de bijbehorende code van de douaneregeling

B1	Aangifte ten uitvoer en aangifte tot wederuitvoer
B2	Aangifte voor passieve veredeling
B3	Aangifte voor douane-entrepot van Uniegoederen
B4	Aangifte tot verzending van goederen in het kader van het handelsverkeer met gebieden met een bijzonder fiscaal regime
C1	Vereenvoudigde aangifte ten uitvoer
C2	Aanbrengen van goederen bij de douane in geval van inschrijving in de administratie van de aangever of in het kader van de indiening van een douaneaangifte vóór de aanbrenging van de goederen bij uitvoer
H1	Aangifte voor het vrije verkeer en Aangifte voor bijzondere bestemming
H2	Aangifte voor douane-entrepot
H3	Aangifte voor tijdelijke invoer
H4	Aangifte voor actieve veredeling
H5	Aangifte voor het binnenbrengen van goederen in het kader van het handelsverkeer met gebieden met een bijzonder fiscaal regime
H6	Douaneaangifte in postverkeer voor in het vrije verkeer brengen
H7	Douaneaangifte voor het in het vrije verkeer brengen voor een zending waarvoor vrijstelling van invoerrechten is verleend overeenkomstig artikel 23, lid 1, of artikel 25, lid 1, van Verordening (EG) nr. 1186/2009
I1	Vereenvoudigde invoeraangifte
I2	Aanbrengen van goederen bij de douane in geval van inschrijving in de administratie van de aangever of in het kader van de indiening van een douaneaangifte vóór de aanbrenging van de goederen bij invoer

Stap 2

Open afhankelijk van gekozen douaneaangifte

- Invoer
 - Titel I – Hoofdstuk 3 – Deel 11 Tabel Invoer
- Uitvoer
 - Titel I – Hoofdstuk 3 – Deel 2 Tabel Uitvoer

Stap 3

Zoek in de gekozen tabel de kolom met de code voor de gekozen douaneregeling in de kop.

Douaneregelingen uitvoer									
Nr. G.E.	Naam gegevens- element / gegevens-klasse	Naam gegevens- subelement / gegevens- subklasse	Naam gegevens- sub-element	B1	B2	B3	B4	C1	C2
Douaneregeling invoer									
Nr. G.E.	Naam gegevens- element / gegevens-klasse	Naam gegevens- subelement / gegevens- subklasse	Naam gegevens- subelement	H1	H2	H3	H4	I1	I2

Stap 4

Zoek het gegevenselement met code of omschrijving in de gekozen tabel en kolom

Hoofdstuk 3 - Deel 2 Tabel - Uitvoer

- Groep 11
 - 11 01 000 000 Soort aangifte
 - 11 02 000 000 Soort aangifte - aanvulling
 - 11 03 000 000 Artikelnummer
 - 11 07 000 000 Veiligheid
 - 11 09 000 000 Regeling
 - 11 09 001 000 Verzochte regeling
 - 11 09 002 000 Voorafgaande regeling
 - 11 10 000 000 Aanvullende regeling

Hoofdstuk 3 - Deel 11 Tabel - Invoer

- Groep 11
 - 11 01 000 000 Soort aangifte
 - 11 02 000 000 Soort aangifte - aanvulling
 - 11 03 000 000 Artikelnummer
 - 11 09 000 000 Regeling
 - 11 09 001 000 Verzochte regeling
 - 11 09 002 000 Voorafgaande regeling
 - 11 10 000 000 Aanvullende regeling

Stap 5

Open het gekozen gegevenselement en bepaal wat de verplichtingen zijn en op welk niveau het gebruikt gaat worden. Daarvoor is de betekenis van de symbolen in de vakken van belang.

Zie: Titel I – Hoofdstuk 2 – Deel 3 Symbolen in de vakken

Symbool	Betekenis
A	• Verplicht in elke lidstaat
B	• Facultatief voor de lidstaten
C	• Facultatief voor de marktdeelnemers

Symbool	Betekenis
D	• Vereist op niveau aangifte
GS	• Vereist op niveau goederenzending
SI	• Vereist op niveau artikel

Hierna een aantal voorbeelden van gegevenselementen en de symbolen in relatie tot een specifieke douaneaangifte (in dit geval een aangifte tot uitvoer B1)

De soort aangifte is verplicht (A) en wordt gebruikt op het niveau van de aangifte (D)

Nummer en naam gegevenselement		B1	B2	B3	B4
11 01 000 000	Soort aangifte	A	A	A	A
		D	D	D	D

Het referentienummer is verplicht (A) en wordt gebruikt op het niveau van de goederenzending (GS) en het artikel (SI).

Nummer en naam gegevenselement		B1	B2	B3	B4
12 01 001 000	Referentienummer	A	A	A	A
		GS	GS	GS	GS
		SI	SI	SI	SI

De code voor het soort entrepot is niet verplicht maar kan door de lidstaten verplicht worden gesteld (B) en wordt gebruikt op het niveau van de goederenzending (GS) en het artikel (SI).

Nummer en naam gegevenselement		B1	B2	B3	B4
12 11 002 000	Entrepot - soort	B	B	B	B
		GS	GS	GS	GS
		SI	SI	SI	SI

De het referentienummer UCR is niet verplicht maar mag door de marktdeelnemer ingevuld worden (C) en wordt dan gebruikt op het niveau van de goederenzending (GS) en het artikel (SI).

Nummer en naam gegevenselement		B1	B2	B3	B4
12 08 000 000	Referentienummer / UCR (=LRN)	C	C	C	C
		GS	GS	GS	GS
		SI	SI	SI	SI

Stap 6

Op grond van de codes A tot en met C zijn er de volgende keuzes mogelijk:

- A – verplicht voor de Unie
 - Verder met stap 7 (Niveau – Europese Unie)
- B – optioneel voor de lidstaten
 - Verder met stap 15 (Niveau - lidstaat Nederland)
- C - optioneel voor de markt deelnemer
 - Gekozen voor invullen -> ga verder met stap 7
 - Niet gekozen voor invullen -> leeg laten -> KLAAR

Stap 7

Als er sprake is van verwijzing naar een voetnoot, kijk dan in Titel I – Hoofdstuk 3 – Deel 13 Voetnoten. In dit deel wordt aanvullende informatie gegeven voor de invulling van het gegevenselement. Dit kan ertoe leiden dat het alsnog niet ingevuld hoeft te worden.

- [6] Wanneer het EORI-nummer of een door de Unie erkend uniek derdeland-identificatienummer is verstrekt, hoeft geen naam of adres te worden verstrekt.

Stap 8

Invullen volgens de aanwijzingen van Titel II - Aantekeningen op de gegevensvereisten.

Een aantal voorbeelden van mogelijkheden zijn:

- Vermeld de relevante (Unie)code
 - Verder met stap 9.
- Het volgnummer van het artikel wanneer er meer dan één artikel is.
 - Vermeld het volgnummer
- Vermeld de referentiegegevens van de documenten die voorafgingen aan de uitvoer naar een derde land/verzending naar een andere lidstaat.
 - Zoek in de casusinformatie naar het referentienummer

Stap 9

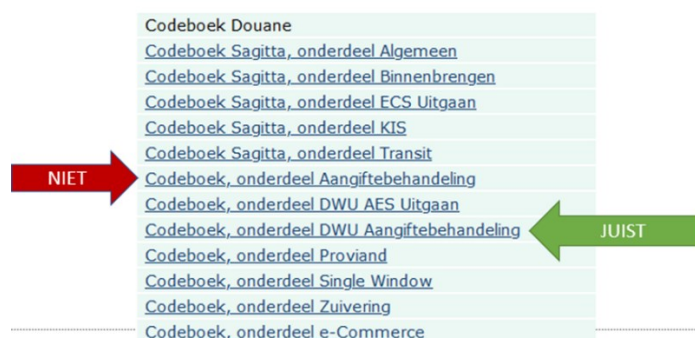
Bepaal in het bestand 02 Transponering GE-Codelijst welke tabel van toepassing is voor het betreffende gegevenselement

Stap 10

Zoek in het bestand 03 Codeboek - DWU Aangiftebehandeling naar de tabel die je in stap 9 gevonden hebt

Stap 11

Bepaal de te gebruiken code via het 03 Codeboek - DWU Aangiftebehandeling. Je kunt daarvoor ook het [codeboek Douane op de website van de Douane](#) gebruiken. Gebruik dan het onderdeel **DWU Aangiftebehandeling** (let op DWU!).



Invullen op niveau – Lidstaat Nederland

Gebruik voor de invulling op nationaal niveau:**04 Bijlage VIa ADR**

Als in de Bijlage B bij een gegevenselement wordt aangegeven door een symbool B dat het aan de lidstaten wordt overgelaten om dit gegevenselement al dan niet te gebruiken op lidstaatniveau dan heeft Nederland dat in voorkomende gevallen in 04 Bijlage VIa ADR uitgewerkt.

Stap 15

Zoek de eerder vastgestelde code voor de douaneregeling en code van het gegevenselement in Titel I, onderdeel B of er nadere regels zijn opgenomen.

- – Kolommen B1 t/m B4 + C1 en C2 (uitvoerregelingen)
- – Kolommen D1 t/m D4 (gereserveerd)
- – Kolom E1 en E2 (gereserveerd)
- – Kolom G4 (gereserveerd)
- – Kolommen H1 t/m H7+ I1 en I2 (invoerregelingen)

Stap 16

Bepaal in Titel I, onderdeel D of er voor de douaneregeling in hetzij 1. Uitvoerregelingen of 5. Invoerregelingen een nationale invulling is gegeven aan een bepaald gegevenselement. Hierna is te zien dat gegevenselement 1203 000 000 Bewijsstuk in Nederland verplicht is gesteld (Unie B-> Nationaal A) en dat het element op zowel op niveau goederenzending als artikel wordt gebruikt.

- Asterix (*)
 - Geeft aan dat in Titel II een aantekening is opgenomen met nadere aanwijzingen.
- Voetnoot (1 of NL1)
 - Als een voetnoot van toepassing is kan deze gevonden worden in Titel I, onderdeel E.
 - Een getal geeft voetnoot op Unieniveau aan,
 - NL plus getal is een voetnoot op nationaal niveau

Informatie over gegevenslement op nationaal niveau

Nr. G.E.	Naam gegevens- element / gegevens-klasse	Naam gegevens- subelement / gegevens- subklasse	Naam gegevens- subelement	H1	H2	H3	H4	I1	I2
12 03 000 000	Bewijsstuk			A	A	A	A	A	A
				[*]	[*]	[*]	[*]	[*]	[*]
									[NL1]
									[NL4]
									[NL9]

Asterix (*) -> Aanwijzingen voor gebruik 1203 000 000

12 03 000 000 Bewijsstuk

Alle relevante kolommen van de tabel met gegevensvereisten worden gebruikt:

Ongeacht of de bescheiden al dan niet een eigen referentienummer dragen, dienen alle over te leggen bescheiden door de aangever te worden voorzien van de MRN van de betreffende aangifte. Deze nummering dient op de bescheiden te worden aangebracht rechtsboven of, als dat niet mogelijk is, zo dicht mogelijk bij die plaats of in een daartoe bestemd vak.

Voetnoten (Unie en nationaal)

[9] -> Europese Unie voetnoot

Nummer van de voetnoot	Omschrijving van de voetnoot
------------------------	------------------------------

[5]	Deze informatie is alleen vereist wanneer de aangifte tot plaatsing onder een douaneregeling ten doel heeft de regeling douane-entrepot aan te zuiveren.
-----	--

Nationale voetnoot

Nummer van de voetnoot	Omschrijving van de voetnoot
------------------------	------------------------------

[NL1]	Deze aanvullende gegevensklassen, gegevenssubklassen en/of gegevenslementen zijn niet van toepassing als de douaneaangifte is ingediend voor de aanbrenging van de goederen overeenkomstig artikel 171 DWU. Deze gegevensklassen, gegevenssubklassen en/of gegevenslementen kunnen dan niet worden verstrekt.
-------	---

Stap 17

Invullen volgens de aanwijzingen van Titel II - Aantekeningen op de gegevensvereisten. Een aantal mogelijkheden zijn:

- Vermeld de relevante (Unie)code
 - Ga naar stap 18.
- Het volgnummer van het artikel wanneer er meer dan één artikel is.
 - Vermeld het volgnummer, meestal geautomatiseerd
- Vermeld de referentiegegevens van de documenten die voorafgingen aan de uitvoer naar een derde land/verzending naar een andere lidstaat.
 - Zoek in de casusinformatie naar het referentienummer

Stap 18

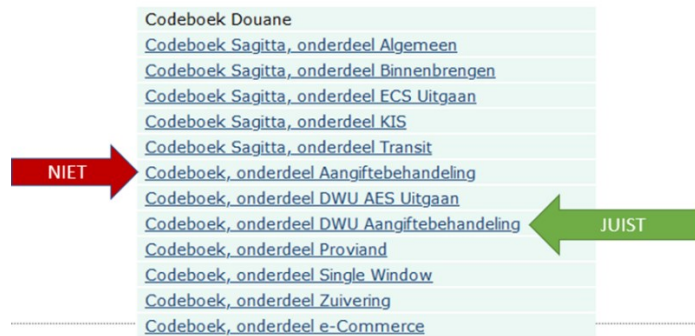
Bepaal in het bestand 02 Transponering GE-Codelijst welke tabel van toepassing is voor het betreffende gegevenslement

Stap 19

Zoek in het bestand 03 Codeboek - DWU Aangiftebehandeling naar de tabel die je in stap 9 gevonden hebt

Stap 20

Bepaal de te gebruiken code via het 03 Codeboek - DWU Aangiftebehandeling. Je kunt daarvoor ook het [codeboek Douane op de website van de Douane](#) gebruiken. Gebruik dan het onderdeel **DWU Aangiftebehandeling** (let op DWU!).



The image shows a list of codebook entries. A red arrow labeled 'NIET' points to 'Codeboek, onderdeel Aangiftebehandeling'. A green arrow labeled 'JUIST' points to 'Codeboek, onderdeel DWU Aangiftebehandeling'. A large diagonal watermark '@2023 Rob Geerts' is overlaid on the page.

Codeboek Douane
Codeboek Sagitta, onderdeel Algemeen
Codeboek Sagitta, onderdeel Binnenbrengen
Codeboek Sagitta, onderdeel ECS Uitgaan
Codeboek Sagitta, onderdeel KIS
Codeboek Sagitta, onderdeel Transit
Codeboek, onderdeel Aangiftebehandeling
Codeboek, onderdeel DWU AFS Uitgaan
Codeboek, onderdeel DWU Aangiftebehandeling
Codeboek, onderdeel Proviand
Codeboek, onderdeel Single Window
Codeboek, onderdeel Zuivering
Codeboek, onderdeel e-Commerce

Bijlage

Gebruikte symbolen

De symbolen die worden gebruikt om aan te geven of een gegevenselement gebruikt moet worden en zo ja op welke niveau dat moet gebeuren

Symbool	Omschrijving symbool
A	Verplicht: gegevens die door elke lidstaat worden verlangd onverminderd inleidende aantekening 3.
B	Facultatief voor de lidstaten: gegevens waarvan de lidstaten al dan niet kunnen afzien.
C	Facultatief voor marktdeelnemers: gegevens die marktdeelnemers vrijwillig kunnen verstrekken, maar waarvan de opgave niet door de lidstaten kan worden verlangd. Wanneer een marktdeelnemer besluit de informatie te verstrekken, moeten alle vereiste <u>subelementen</u> worden vermeld. Wanneer "C" voor een gegevenselement/gegevensklasse wordt gebruikt, zijn alle tot dit gegevenselement/deze gegevensklasse behorende <u>gegevensubelementen</u> /gegevenssubklassen verplicht wanneer de aangever besluit de informatie te verstrekken, tenzij dit in hoofdstuk 3 van titel I anders is bepaald.
D	Vereist gegevenselement op het generieke niveau van de aangifte. De gegevenselementen op het aangifteniveau bevatten informatie die op de volledige aangifte van toepassing is.
GS	Vereist gegevenselement op het niveau van de goederenzending. Het niveau van de goederenzending bevat alle informatie over goederen die het voorwerp uitmaken van één standaard- of vereenvoudigde douaneaangifte of één douaneaangifte in de vorm van een inschrijving in de administratie van de aangever. In het geval van een aanvullende aangifte heeft het niveau van de goederenzending betrekking op alle goederen die het voorwerp uitmaken van dezelfde standaard- of vereenvoudigde douaneaangifte of douaneaangifte in de vorm van een inschrijving in de administratie van de aangever. De informatie op dit niveau is van toepassing voor elk artikel van overheidsgoederen in het geval van douaneaangiften en kennisgevingen als bedoeld in de kolommen B, C, E1, H en I. Voor de kolommen F10, F11, F15, F16, F50 en F51 is de informatie op dit niveau van toepassing op elke housezending.
SI	Vereist gegevenselement op het niveau van het artikel van overheidsgoederen. Het niveau van het artikel van overheidsgoederen bevat alle gedetailleerde informatie over één enkel artikel in een goederenzending. De informatie op dit niveau is van toepassing in het geval van douaneaangiften en kennisgevingen als bedoeld in de kolommen B, C, E1, H en I.

Gebruikte (EU)codes

In het [codeboek Douane](#) staan de codes die gebruikt moeten worden voor de diverse gegevenselementen.

Voor DMS dient [Codeboek, onderdeel DWU Aangiftebehandeling](#) gebruikt te worden

Codeboek Douane	
Codeboek Sagitta, onderdeel Algemeen	
Codeboek Sagitta, onderdeel Binnenbrengen	
Codeboek Sagitta, onderdeel ECS Uitgaan	
Codeboek Sagitta, onderdeel KIS	
Codeboek Sagitta, onderdeel Transit	
Codeboek, onderdeel Aangiftebehandeling	
Codeboek, onderdeel DWU AES Uitgaan	
Codeboek, onderdeel DWU Aangiftebehandeling	JUIST
Codeboek, onderdeel Proviand	
Codeboek, onderdeel Single Window	
Codeboek, onderdeel Zuivering	
Codeboek, onderdeel e-Commerce	

NIET

JUIST